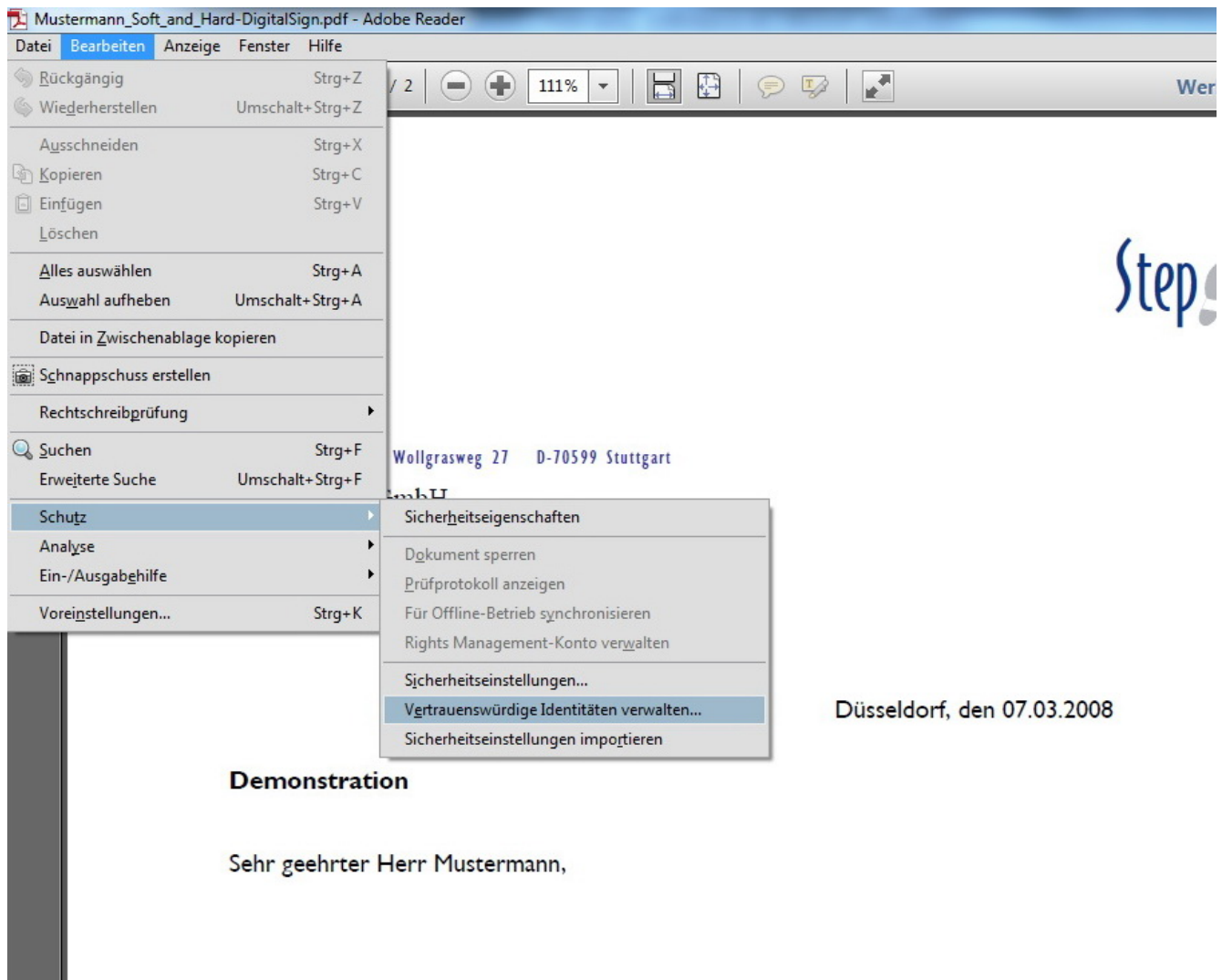


Adobe Reader X

Installation

Starten sie nach dem Download des Zertifikats den AdobeReader, klicken sie im Menü auf "Bearbeiten" anschließend auf "Schutz" und dort "Vertrauenswürdige Identitäten verwalten..."

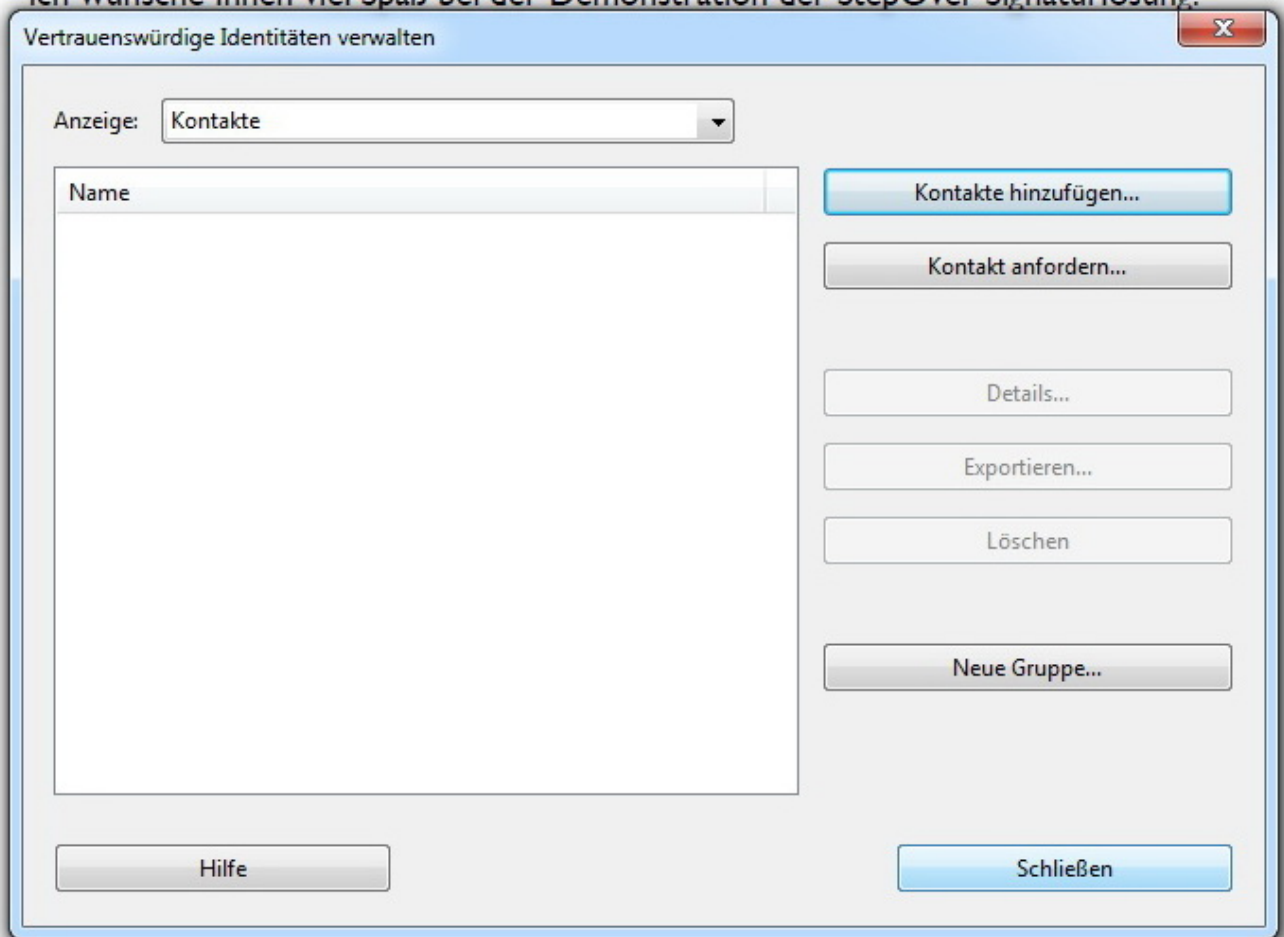


Demonstration

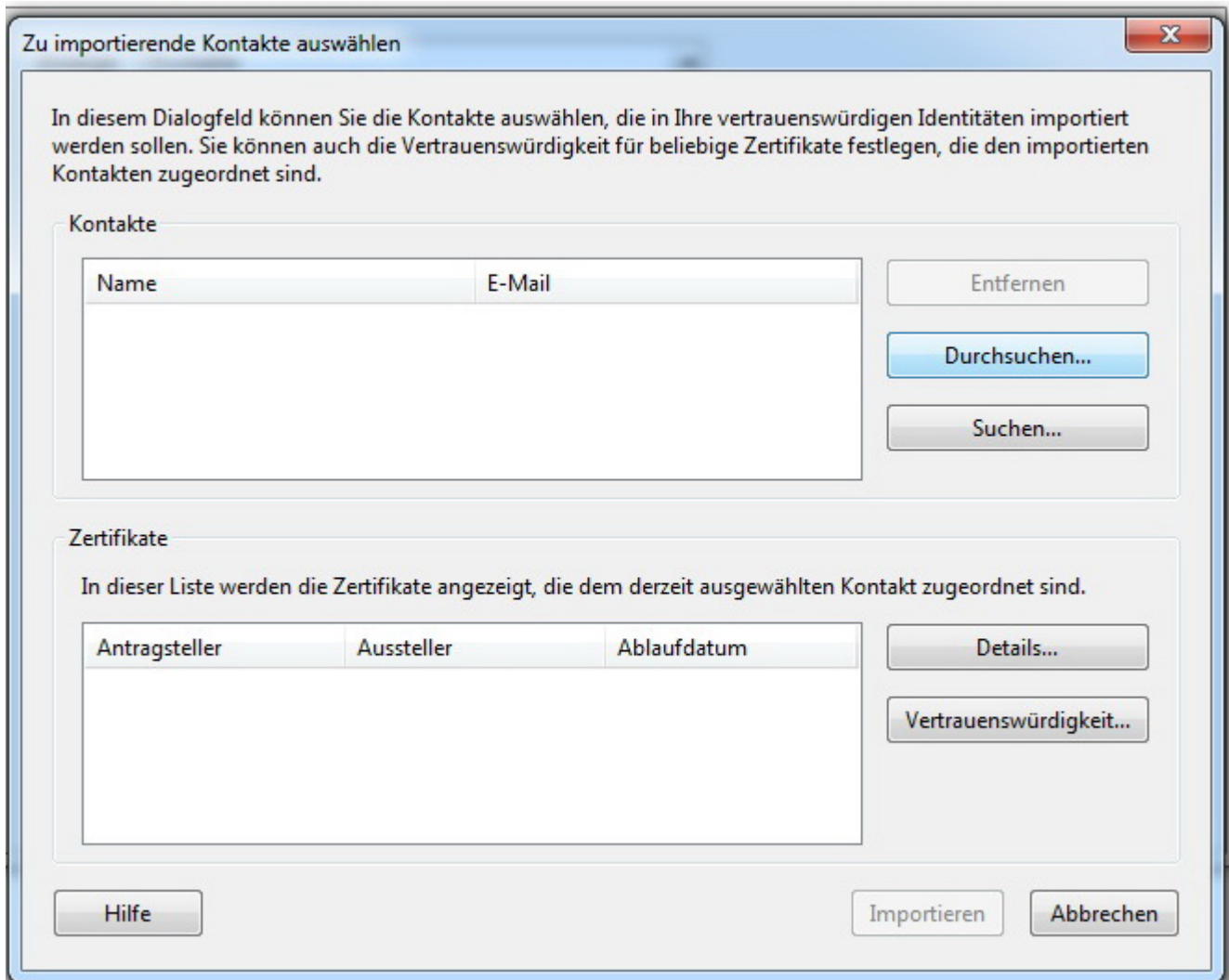
Sehr geehrter Herr Mustermann,

Es öffnet sich nun ein neues Fenster, klicken sie die Schaltfläche "Kontakte hinzufügen...".

Ich wünsche Ihnen viel Spaß bei der Demonstration der StepOver-Signaturlösung.



Klicken sie auf "Durchsuchen" und wählen sie die Zertifikatsdatei aus.




Unter Kontakte sollte nun der Zertifikatsname aufgelistet sein, auf dem folgenden Bild ist dies "StepOver GmbH Root CA", klicken sie diesen an. Dadurch wird unter Zertifikate u.a. der Antragssteller und Aussteller angezeigt. Wählen sie dieses Zertifikat aus. Nun aktiviert sich die Schaltfläche "Vertrauenswürdigkeit...", klicken Sie diese.

Zu importierende Kontakte auswählen

In diesem Dialogfeld können Sie die Kontakte auswählen, die in Ihre vertrauenswürdigen Identitäten importiert werden sollen. Sie können auch die Vertrauenswürdigkeit für beliebige Zertifikate festlegen, die den importierten Kontakten zugeordnet sind.

Kontakte

Name	E-Mail
 StepOver GmbH Root CA	info@stepover.com

Entfernen

Durchsuchen...

Suchen...

Zertifikate

In dieser Liste werden die Zertifikate angezeigt, die dem derzeit ausgewählten Kontakt zugeordnet sind.

Antragsteller	Aussteller	Ablaufdatum
StepOver GmbH Root...	StepOver GmbH Root ...	29.03.2078 14:39:44

Details...

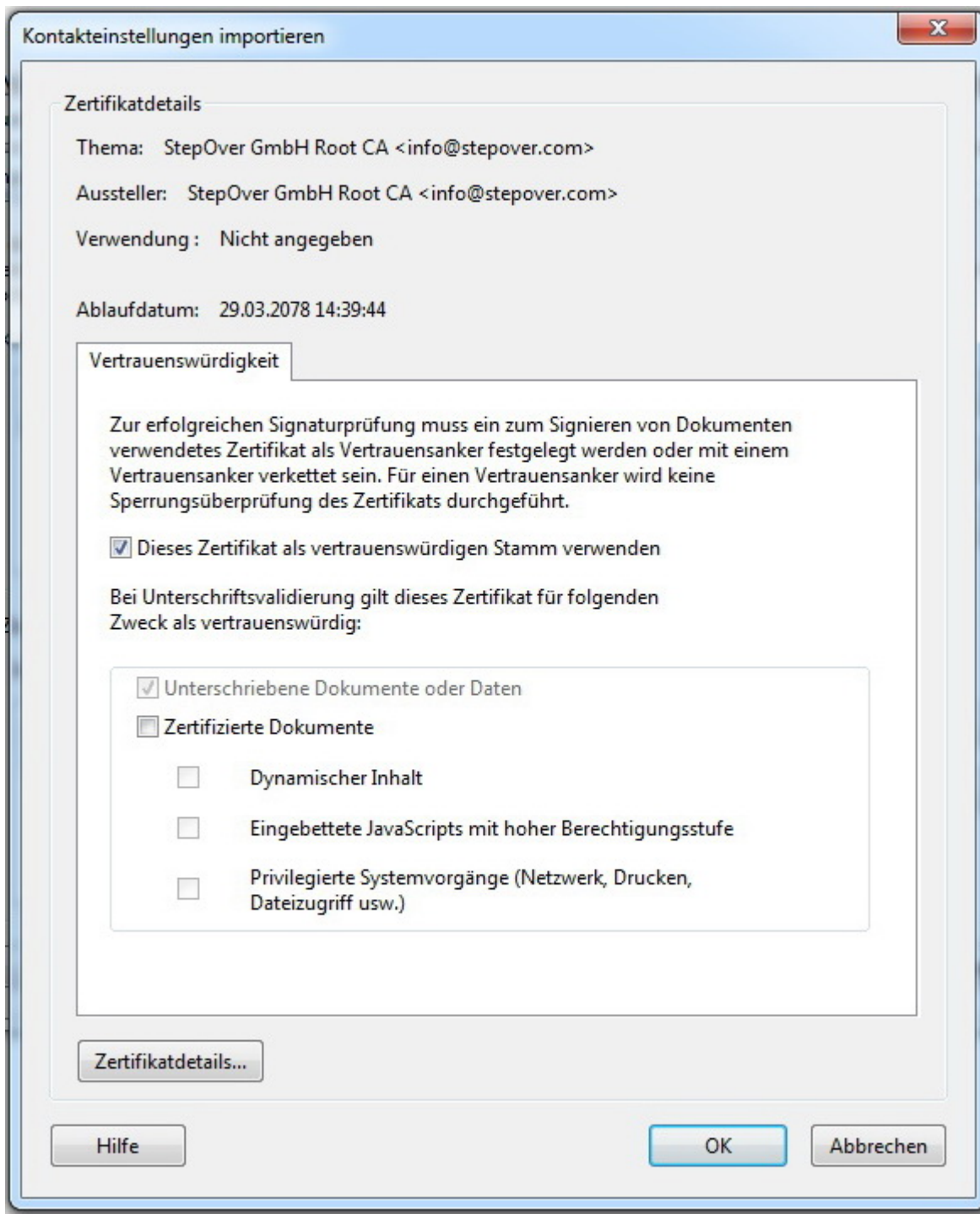
Vertrauenswürdigkeit...

Hilfe

Importieren

Abbrechen

Im folgenden Fenster müssen sie die Option "Das Zertifikat aus vertrauenswürdigen Stamm verwenden" aktivieren und mit "OK" bestätigen.



Klicken sie nun auf "Importieren", als Bestätigung bekommen sie eine Meldung zum Import. Bestätigen sie diese mit "OK" und schließen die das "Vertrauenswürdige Identitäten verwalten" Fenster.

Nun ist das StepOver Zertifikat für den AdobeReader vertrauenswürdig und bei der Unterschriftenprüfung kommt keine Meldung das die Identität Unbekannt ist.



Unterschrift ist GÜLTIG (unterschieden von naturaSign Pad Standard - S/N: 090111111 (SW >= 3.0) <info@stepover.com>).

Übersicht Dokument Unterzeichner Datum/Uhrzeit Rechtliche Hinweise

Unterschieden von: tandard - S/N: 090111111 (SW >= 3.0) <info@stepover.com>

Zertifikat anzeigen...

Grund:

Signaturzeitpunkt: 2011/05/20 14:17:10 +02'00'

Ort:

Gültigkeitszusammenfassung



Das Dokument wurde nach dem Anbringen der Zertifizierung nicht verändert oder beschädigt.



Die Identität des Unterzeichners war gültig, als sie ausgegeben wurde. Es konnte dabei jedoch nicht auf Sperrungen geprüft werden, um die Identität zu validieren.



Die Uhrzeit der Signatur stammt von der Uhr des Computers vom Signierer.

Unterschrift wurde erstellt mit Adobe Acrobat.

Die Signaturüberprüfung wurde zum Zeitpunkt der Signaturerstellung durchgeführt:
2011/05/20 14:17:10 +02'00'

Unterschrift prüfen

Schließen

700
711
711

ove
ver.

841
070